



Государственное автономное профессиональное образовательное учреждение Самарской области
«Колледж технического и художественного образования г. Тольятти»



УТВЕРЖДАЮ

Директор ГАПОУ КТиХО

С.М.Медведева

2016 г.

Приказ № 01-20/264

ПРОГРАММА ПРЕДДИПЛОМНОЙ ПРАКТИКИ


По специальности СПО 22.02.06 Сварочное производство

Тольятти
2016 г.

ОДОБРЕНА
предметной (цикловой) комиссией
МАШИНОСТРОЕНИЕ И
ТЕХНОЛОГИИ МАТЕРИАЛОВ


Протокол № 10 от «18.05» 2016г.

Председатель:

 / Л.Т.Агафонова


Программа преддипломной практики
разработана на основе Федерального
государственного образовательного стандарта
по специальности среднего профессионального
образования 22.02.06 Сварочное производство
(базовая подготовка)

Зам.директора по УПР

 / И.А.Мочалов/

СОГЛАСОВАНА

Начальник цеха 42/8,
ОАО «АВТОВАЗ»

 Ю.Н. Петров
«18» 05 2016 г.

Начальник цеха
сварки каркаса кузова
Ю.Н.Петров

Составитель: Л.Т.Агафонова, преподаватель высшей квалификационной категории

Эксперты:

Внутренняя экспертиза:

Техническая
экспертиза:

Э.В.Банина, специалист по методическому сопровождению
производственного обучения и производственной практики

Содержательная
экспертиза:

А.В.Ромашкин, мастер производственного обучения высшей
квалификационной категории

СОДЕРЖАНИЕ

1.	Паспорт программы преддипломной практики.....	стр. 4
2.	2. Структура и содержание преддипломной практики.....	стр. 8
3.	3. Условия реализации программы преддипломной практики.....	стр. 15
4.	Контроль и оценка результатов освоения преддипломной практики.....	стр.16

1. ПАСПОРТ ПРОГРАММЫ ПРЕДДИПЛОМНОЙ ПРАКТИКИ

1.1. Цели и задачи преддипломной практики

Программа преддипломной практики направлена на углубление первоначального профессионального опыта, развитие общих и профессиональных компетенций, проверку обучающегося готовности к самостоятельной трудовой деятельности, а также на подготовку к выполнению выпускной квалификационной работы (дипломного проекта) на предприятиях, в учреждениях, организациях различных организационно-правовых форм собственности, а также на базах предприятий, участвующих в дуальном обучении.

В основу практического обучения положены следующие направления:

- сочетание практического обучения с теоретической подготовкой;
- использование в обучении достижений науки и техники, передовой организации труда, методов работы с современными средствами.

Преддипломная практика является завершающим этапом и проводится после освоения программ подготовки специалистов среднего звена по специальности 22.02.06 Сварочное производство (базовая подготовка) и сдачи всех видов промежуточной аттестации, предусмотренных учебным планом.

1.2. Требования к результатам освоения практики

В ходе освоения программы производственной (преддипломной) практики обучающийся должен развить:

ОК 1. Понимать сущность и социальную значимость своей будущей профессии, проявлять к ней устойчивый интерес.

ОК 2. Организовывать собственную деятельность, выбирать типовые методы и способы выполнения профессиональных задач, оценивать их эффективность и качество.

ОК 3. Принимать решения в стандартных и нестандартных ситуациях и нести за них ответственность.

ОК 4. Осуществлять поиск и использование информации, необходимой для эффективного выполнения профессиональных задач, профессионального и личностного развития.

ОК 5. Использовать информационно-коммуникационные технологии в профессиональной деятельности.

ОК 6. Работать в коллективе и в команде, эффективно общаться с коллегами, руководством, потребителями.

ОК 7. Брать на себя ответственность за работу членов команды (подчиненных), за результат выполнения заданий.

ОК 8. Самостоятельно определять задачи профессионального и личностного развития, заниматься самообразованием, осознанно планировать повышение квалификации.

ОК 9. Ориентироваться в условиях частой смены технологий в профессиональной деятельности.

ПК 1.1_Применять различные методы, способы и приемы сборки и сварки конструкций с эксплуатационными свойствами.

ПК 1.2_Выполнять техническую подготовку производства сварных конструкций.

ПК 1.3_Выбирать оборудование, приспособления и инструменты для обеспечения производства сварных соединений с заданными свойствами.

ПК 1.4 Хранить и использовать сварочную аппаратуру и инструменты в ходе производственного процесса.

ПК 2.1 Выполнять проектирование технологических процессов производства сварных соединений с заданными свойствами.

ПК 2.2 Выполнять расчеты и конструирование сварных соединений и конструкций.

ПК 2.3 Осуществлять технико-экономическое обоснование выбранного технологического процесса.

- ПК 2.4 Оформлять конструкторскую, технологическую и техническую документацию.
- ПК 2.5 Осуществлять разработку и оформление графических, вычислительных и проектных работ с использованием информационно-компьютерных технологий.
- ПК 3.1. Определять причины, приводящие к образованию дефектов в сварных соединениях.
- ПК 3.2. Обоснованно выбирать и использовать методы, оборудование, аппаратуру и приборы для контроля металлов и сварных соединений.
- ПК 3.3. Предупреждать, выявлять и устранять дефекты сварных соединений и изделий для получения качественной продукции.
- ПК 3.4. Оформлять документацию по контролю качества сварки.
- ПК 4.1. Осуществлять текущее и перспективное планирование производственных работ.
- ПК 4.2. Производить технологические расчеты на основе нормативов технологических режимов, трудовых и материальных затрат.
- ПК 4.3. Применять методы и приемы организации труда, эксплуатации оборудования, оснастки, средств механизации для повышения эффективности производства.
- ПК 4.4. Организовывать ремонт и техническое обслуживание сварочного производства по Единой системе планово-предупредительного ремонта.
- ПК 4.5. Обеспечивать профилактику и безопасность условий труда на участке сварочных работ.
- ПК.5.1 Выполнять подготовительные и сборочные операции перед сваркой.
- ПК 5.2 Выполнять газовую сварку (наплавку) (Г) простых деталей неотчетственных конструкций.
- ПК 5.3 Выполнять ручную дуговую сварку (наплавку, резку) плавящимся покрытым электродом (РД) простых деталей неотчетственных конструкций.
- ПК 5.4 Выполнять ручную дуговую сварку (наплавку) неплавящимся электродом (РАД) простых деталей неотчетственных конструкций.
- ПК 5.5 Выполнять частично механизированную сварку (наплавку) плавлением простых деталей неотчетственных конструкций.
- ПК 5.6 Выполнять ручную дуговую, плазменную и механизированную сварку (резку) в среде защитных газов, автоматическую сварку под слоем флюса с использованием инверторных и микропроцессорных многофункциональных сварочных установок.

Быть готовым к самостоятельной трудовой деятельности:

Подготовка и осуществление технологических процессов изготовления сварных конструкций.

Организация и планирование сварочного производства.

Разработка технологических процессов и проектирование изделий.

Контроль качества сварочных работ.

Выполнение работ по профессии рабочего 19756 Электрогазосварщик.

По окончании практики обучающийся сдает отчет в соответствии с содержанием индивидуального задания, по форме, установленной ГАПОУ КТиХО и аттестационный лист, установленной ГАПОУ КТиХО формы.

Индивидуальное задание на практику разрабатываются в соответствии с тематическим планом.

Государственная итоговая аттестация проводится в форме защиты выпускной квалификационной работы - дипломный проект.

1.3. База практики

Программа преддипломной практики предусматривает выполнение функциональных обязанностей на объектах профессиональной деятельности. При выборе базы практики учитываются следующие факторы:

- оснащенность современными аппаратно – программными средствами;
- оснащённость необходимым оборудованием;

- наличие квалифицированного персонала.

Закрепление баз практик осуществляется администрацией колледжа. Преддипломная практика проводится на предприятиях, в учреждениях, организациях различных организационно-правовых форм собственности, а также на базах предприятий участвующих в дуальном обучении на основе прямых договоров, заключаемых между предприятием и колледжем.

В договоре колледжа и организации оговаривают все вопросы, касающиеся проведения практики. Базы практик представлены в приказе на преддипломную практику.

1.4. Организация практики

Для проведения преддипломной практики в колледже разработана следующая документация:

- положение о практике;
- рабочая программа преддипломной практики по специальности;
- план-график консультаций и контроля за выполнением обучающимися программы преддипломной практики;
- договоры с предприятиями по проведению практики;
- приказ о распределении обучающихся по базам практики;
- индивидуальные задания.

В основные обязанности руководителя практики от колледжа входят:

- установление связи с руководителями практики от организаций;
- разработка и согласование с организациями программы, содержания и планируемых результатов практики;
- осуществление руководства практикой;
- контролирование реализации программы и условий проведения практики организациями, в том числе требований охраны труда, безопасности жизнедеятельности и пожарной безопасности в соответствии с правилами и нормами, в том числе отраслевыми;
- формирование группы в случае применения групповых форм проведения практики;
- совместно с организациями, участвующими в организации и проведении практики, организация процедуры оценки общих и профессиональных компетенций обучающегося, освоенных им в ходе прохождения практики;
- разработка и согласование с организациями формы отчетности и оценочного материала прохождения практики.

В период преддипломной практики для обучающихся проводятся консультации по выполнению индивидуального задания по следующим основным разделам:

- ознакомление с предприятием;
- ознакомление с подразделениями предприятия, в том числе: изучение заготовительных, сборочных и сварочных работ в подготовительных и сборочно-сварочных цехах; изучение вопросов организации и экономики предприятия;
- выполнение индивидуального задания и сбор материалов по дипломному проекту;
- выполнение обязанностей дублёров инженерно-технических работников
- обобщение материала и оформление отчета;
- зачетное занятие

Во время преддипломной практики проводятся лекции по адаптации выпускников в трудовых коллективах, по управлению качеством, по экономике производственной деятельности, по продаже сложных технических систем.

Обучающиеся при прохождении преддипломной практики в организациях обязаны:

- полностью выполнять задания, предусмотренные программой преддипломной практики;
- соблюдать действующие в организациях правила внутреннего трудового распорядка;

- изучать и строго соблюдать нормы охраны труда и правила пожарной безопасности.

1.5. Контроль работы студентов и отчётность

По итогам преддипломной практики обучающиеся представляют отчёт по практике с выполненным индивидуальным заданием и аттестационный лист от руководителя практики от предприятия.

Текущий контроль прохождения практики осуществляется на основании плана – графика консультаций и контроля за выполнением тематического плана преддипломной практики.

Итогом преддипломной практики является зачёт, который выставляется руководителем практики от учебного заведения с учётом аттестационного листа и оценочного материала для оценки общих и профессиональных компетенций, освоенных обучающимся в период прохождения практики.

Обучающиеся, не выполнившие план преддипломной практики, не допускаются к государственной итоговой аттестации.

1.6. Количество часов на освоение программы практики

Рабочая программа рассчитана на прохождение практики в объеме 4 недель.

2. СТРУКТУРА И СОДЕРЖАНИЕ ПРЕДДИПЛОМНОЙ ПРАКТИКИ

2.1. Объем преддипломной практики и виды учебной работы

Вид работ, обеспечивающих практико-ориентированную подготовку	Количество часов (недель)
Всего	144 часа (4 недели)
в том числе:	
лекции	72 часов
Выполнение обязанностей дублёров инженерно-технических работников	72 часов

2.2. Тематический план и содержание преддипломной практики

Наименование разделов, тем, выполнение обязанностей дублёров инженерно-технических работников	Содержание учебного материала, лабораторные и практические работы, экскурсии, состав выполнения работ	Объем часов	Уровень освоения
1	2	3	4
Организационное занятие	<i>Содержание учебного материала</i>		
	1 Оформление на работу. Инструктаж по технике безопасности труда, ознакомление со структурой предприятия и правилами внутреннего распорядка. Режим работы предприятия. Правила внутреннего и трудового распорядка.	2	
Раздел 1	Изучение работы предприятия	16	
Тема 1.1 Общая характеристика и структура предприятия (подразделения).	1 Основные направления деятельности предприятия, изготавливаемая продукция, ее назначение. Структура предприятия, его техническая оснащенность. Структура управления. Численность работающих. Нормативно-правовые акты, регламентирующие деятельность предприятия. Взаимодействие предприятия с органами управления и другими субъектами хозяйствования	4	3
Тема 1.2 Изучение заготовительных, сборочных и сварочных работ в подготовительных и сборочно-сварочных цехах	<i>Содержание учебного материала</i>		

1	2	3	4	5
	1	Связь подготовительно-заготовительного и сборочно-сварочного цеха. Изучение функций подготовительного и сборочно-сварочного цеха. Организация рабочих мест, Режим труда. Описание численного и квалификационного состава работающих (разряды, категории). Организация и описание подготовительно-заготовительных работ и сборочно-сварочных. Выбор необходимого материала для сварочных работ в зависимости от химического состава и по техническим требованиям чертежей. Разметка материала в соответствии с чертежами. Рубка, газорезка материала на заготовки. Опиливание, зачистка кромок. Сортировка заготовок, перемещение в сборочно-сварочный цех.	2	3
	Виды работ			
	1	Составление маршрутных листов на перемещение заготовленного материала	4	2
	2	Составление заявок на получение необходимого материала со склада, нарядов и другой текущей документации		
Тема 1.3. Изучение вопросов организации и экономики предприятия	Содержание учебного материала			
	1	Функции отдела труда и заработной платы. Нормирование в цеху. Изучение форм оплаты труда, морального и материального стимулирования. Изучение вида собственности предприятия. Источники финансирования. Показатели прибыли и рентабельности. Распределение средств. Состав основных и оборотных производственных фондов. Организация материально-технического обеспечения. Работа по внедрению новых технологий, по изобретательству и рационализаторству, повышению квалификации рабочих и ИТР.	4	3
	Виды работ			
		Изучение вопросов организации и экономики предприятия	2	2

1	2	3	4	
Раздел 2	Выполнение обязанностей дублёров инженерно-технических работников	72		
Тема 2.1 Должностные обязанности мастера сварочного цеха (участка).	Содержание учебного материала			
	1	Характер работы. Расстановка рабочих и бригад. Выдача производственного задания в соответствии с производственными графиками. Составление таблиц, нарядов. Обеспечение выполнения в установленный срок производственных заданий по объему, качеству. Мероприятия по снижению трудоемкости изготавливаемых сварных конструкций. Контроль за соблюдением технологических процессов изготовления сварных конструкций, узлов. Инструктажи и мероприятия по выполнению правил охраны труда, техники безопасности. Мероприятия по охране окружающей среды, ресурсосбережению.	6	2
	Виды работ			
	1	Руководство работой бригадиров и рабочих в производственных условиях. Составление производственных графиков. Контроль за выполнением производственных графиков. Контроль за соблюдением технологических процессов изготовления сварных конструкций, узлов. Проверка качества изготавливаемых сварных конструкций, узлов. Проведение инструктажей и мероприятий по соблюдению правил, требований и норм охраны труда.	18	3
Тема 2.2 Функции и должностные обязанности мастера ОТК.	Содержание учебного материала			
	1	Показатели качества изготавливаемых сварных конструкций, узлов, деталей	12	2
	Виды работ			
	1	Анализ информации о функциях и работе мастера ОТК. Определение качества изготавливаемых сварных конструкций. Оформление актов на брак	12	3

1	2	3	4	
Тема 2.3 Должностные обязанности техника-технолога по сварке цеха (участка).	Содержание учебного материала			
	1	Характер работы. Разработка технологических процессов сварочного производства в соответствии с нормативными документами. Выдача производственного задания рабочим. Составление пооперационного маршрута технологического процесса сварки и сборки сварных конструкций узлов, деталей. Составление карт технологического процесса сварки. Составление маршрутных карт. Расчет подетальных и пооперационных норм расхода материалов, топлива, энергии. Контроль над соблюдением технологического процесса сварки и правилами эксплуатации оборудования.	6	2
	Виды работ			
	Руководство работой сварщиков в производственных условиях. Разработка и анализ технологических процессов изготовления сварных конструкций, узлов, деталей. Разработка пооперационных маршрутов технологического процесса изготовления сварных конструкций, узлов, деталей. Разработка карты технологического процесса изготовления сварных конструкций, узлов, деталей и маршрутных карт. Контроль соблюдения технологического процесса сварки и правил эксплуатации оборудования. Расчет удельных норм расхода материалов, топлива, энергии.	18	3	
Раздел 3	Выполнение работ, связанных с выполнением выпускной квалификационной работы (дипломного проекта или дипломной работы)		54	
Тема 3.1 Выполнение индивидуального задания и сбор материалов по дипломному проекту	Содержание учебного материала			
	1	Выполнение индивидуального задания и сбор материалов по дипломному проекту	6	2
	Виды работ			
	1	Анализ литературных источников, нормативной, технической и технологической документации. Работа по систематизации документов	36	3

Раздел 4	Оформление отчётных документов по практике	12	
Тема 4.1 Оформление отчётных документов по практике	Содержание учебного материала		
	1 Отчет по практике составляется по результатам изучения, анализа и наблюдений производственных процессов и работы структурных подразделений предприятий. В отчете должны быть отражены все разделы практики. Отчет должен быть написан чернилами или напечатан на ПЭВМ в соответствии с ГОСТ 2.105-95. К отчету могут прилагаться зарисовки, схемы, документы на отдельных бланках. Отчет подписывается руководителем от предприятия и заверяется печатью организации	6	3
	Виды работ		
	1 Систематизация собранного (полученного) материала. Оформление документации.	6	3
	всего	144	

Для характеристики уровня освоения учебного материала используются следующие обозначения:

1. – ознакомительный (узнавание ранее изученных объектов, свойств);
2. – репродуктивный (выполнение деятельности по образцу, инструкции или под руководством)
3. – продуктивный (планирование и самостоятельное выполнение деятельности, решение проблемных задач).

2.3 Индивидуальное задание студенту

Форма индивидуального задания обучающемуся представлена в приложении 1 к рабочей программе преддипломной практики.

3 УСЛОВИЯ РЕАЛИЗАЦИИ ПРОГРАММЫ ПРАКТИКИ

3.1. Информационное обеспечение обучения.

Основные источники

- 1 Чернышов Г.Г. Технология электрической сварки плавлением [Текст] учебник для ССУЗов, М: Академия, 2010. 493с.
- 2 Банов М.Д. Технология и оборудование контактной сварки [Текст] учебник для ССУЗов, М: Академия, 2007, 356с.
- 3 Банов М.Д., Казаков Ю.В, Козулин М.Г. и др. / под ред. Ю.В. Казакова. Сварка и резка материалов. – Учебное пособие. – М.: Издательский центр «Академия», 2000, 400с.
- 4 Козулин М.Г. Технология электрошлаковой сварки в машиностроении: Учебное пособие. – Тольятти: ТолПИ, 2000, с.119.
- 5 Козулин М.Г. Технология изготовления и ремонта в тяжелом машиностроении: Учебное пособие. – Тольятти: ТолПИ, 2010, 426с.
- 6 Маслов Б.Г. Производство сварных конструкций. [Текст] учебник для ССУЗов. М.: Академия, 2010, 288с.
- 7 Глизманенко Д.Л. Сварка и резка металлов. [Текст] учебник для ССУЗов. М.: Академия, 2008, 448с.
- 8 Галушкин В.Н. Технология производства сварных конструкций [Текст] учебник – изд. 2-ое перераб. и допол.- М.: Академия, 2010-192с.
- 9 Овчинников В.В. Оборудование, механизация и автоматизация сварочных процессов [Текст] учебник для ССУЗов – Академия ИЦ, 2010-256с.
- 10 Милютин В.С., Кабаев Р.Ф. Источники питания и оборудование для электрической сварки плавлением [Текст] учебник для ССУЗов - Академия ИЦ, 2010-368с.

Дополнительные источники

- 1 Виноградов В.С. Технологическая подготовка производства сварных конструкций в машиностроении. [Текст] - М.: Машиностроение, 1981.
- 2 Овчинников В.В. Оборудование, техника и технология сварки и резки металлов [Текст] учебник – Кнорус, 2010-304с,
- 3 Сварка в машиностроении. Справочник в 4-х томах./ под ред. Г.А. Николаева. - М.: Машиностроение, 1979.
- 4 Овчинников В.В. Оборудование, механизация и автоматизация сварочных процессов – Альбом – М.: Академия, 2010-24с.
- 5 Земзин В.Н., Шрон Р.Э. Термическая обработка и свойства сварных соединений. [Текст] - Л.: Машиностроение, 1978.
- 6 С.А. Куркин, В.М. Ховов, А.М. Рыбачук. Технология, механизация и автоматизация производства сварных конструкций. - Атлас. - М.: Машиностроение, 1989.
- 7 С.А. Куркин, Г.А. Николаев. Сварные конструкции. Технология изготовления, механизация, автоматизация и контроль качества в сварочном производстве. [Текст] учебник для ВУЗов - М.: Высшая школа, 1991.
- 8 Овчинников В.В. Газорезчик [Текст] учебное пособие – Академия ИЦ, 2007 -64с.
- 9 Интернет-учебник Технология сборки и сварки решетчатых конструкций

Интернет-ресурс

1. «Сварщик» портал о сварке и сварочном оборудовании: Режим доступа // <http://www.welder.ru/>
2. Промышленная группа «Дюкон»: Режим доступа // <http://svarka.dukon.ru/>
3. Виртуальная библиотека для сварщика: Режим доступа // <http://www.svarkainfo.ru/rus/lib/books/>
4. СВАРОЧНЫЙ ПОРТАЛ для машиностроения, строительства, нефтегазохимической промышленности является одним из лучших источников информации о сварке, об сварочном, строительном, машиностроительном, нефтехимическом оборудовании, производящемся и поставляемом в России: Режим доступа // <http://www.svarka.com/>

4 КОНТРОЛЬ И ОЦЕНКА РЕЗУЛЬТАТОВ ОСВОЕНИЯ ПРОИЗВОДСТВЕННОЙ (ПРЕДДИПЛОМНОЙ) ПРАКТИКИ ПО ПРОФЕССИОНАЛЬНОМУ МОДУЛЮ

Контроль и оценка результатов освоения преддипломной практики осуществляется преподавателем в процессе выполнения работ на предприятии, а также сдачи обучающимися отчета по практике и аттестационного листа.

Результаты практики (приобретение практического опыта, освоенные умения, усвоенные знания)	Формы и методы контроля и оценки результатов обучения
<p>Приобретённый практический опыт: Определения уровня развития предприятия. Описания изготавливаемой продукции и ее назначение. Анализа нормативно-правовых актов, регламентирующие деятельность предприятия Анализ работы сборочно-сварочного цеха в производственном цикле предприятия. Оформления заявки на склад. Выбор материала по химическому составу Анализ работы сборочно-сварочного цеха в производственном цикле предприятия. Оформления заявки на склад. Руководить работой по разметке заготовок. Руководить работой по рубке (газорезке) материала на заготовки. Руководить работой по сборке сварочных единиц. Составлять техническую и отчетную документацию: составлять наряды, маршрутные листы на перемещение заготовок, табелей нормирования труда. Анализировать информацию об источниках финансирования, о показателях прибыли, рентабельности, распределении средств, об основных оборотных производственных фондах. Анализировать организацию материально-технического обеспечения. Анализировать работу по внедрению новых технологий. Формировать навыки самостоятельной работы и профессионального мышления. бригадиров и рабочих в производственных условиях. Составлять производственные графики. Контролировать за выполнением производственных графиков. Контролировать за соблюдением технологических процессов изготовления сварных конструкций, узлов. Проверять качество изготавливаемых сварных конструкций, узлов. Проводить инструктажи и мероприятия по</p>	<p>Формы контроля обучения: практические задания по работе с информацией, документами, литературой; подготовка и защита индивидуальных и групповых заданий проектного характера Формы оценки накопительная система баллов, на основе которой выставляется итоговая отметка. Методы контроля выполнять условия задания на творческом уровне с представлением собственной позиции; делать осознанный выбор способов действий из ранее известных; осуществлять коррекцию (исправление) сделанных ошибок на новом уровне предлагаемых заданий; работать в группе и представлять как свою, так и позицию группы. Методы оценки мониторинг роста творческой самостоятельности и навыков получения нового знания каждым обучающимся формирование результата итоговой аттестации по дисциплине на основе суммы результатов текущего контроля.</p>

выполнению правил охраны труда и техники безопасности.
Составление маршрутных листов на перемещение заготовленного материала
Составление заявок на получение необходимого материала со склада, нарядов и другой текущей документации
Изучение вопросов организации и экономики предприятия
Руководство работой бригадиров и рабочих в производственных условиях. Составление производственных графиков. Контроль за выполнением производственных графиков. Контроль за соблюдением технологических процессов изготовления сварных конструкций, узлов.
Проверка качества изготавливаемых сварных конструкций, узлов. Проведение инструктажей и мероприятий по выполнению правил охраны труда и техники безопасности.
Анализ информации о функциях и работе мастера ОТК.
Определение качества изготавливаемых сварных конструкций.
Оформление актов на брак
Руководство работой сварщиков в производственных условиях.
Разработка и анализ технологических процессов изготовления сварных конструкций, узлов, деталей.
Разработка пооперационных маршрутов технологического процесса изготовления сварных конструкций, узлов, деталей.
Разработка карты технологического процесса изготовления сварных конструкций, узлов, деталей и маршрутных карт.
Контроль соблюдения технологического процесса сварки и правил эксплуатации оборудования. Расчет удельных норм расхода материалов, топлива, энергии.
Анализ литературных источников, нормативной, технической и технологической документации. Работа по систематизации документов
Систематизация собранного (полученного) материала. Оформление документации.

Освоенные умения:

Определять уровень развития предприятия.
Описывать изготавливаемую продукцию и

знать ее назначение. Анализировать нормативно-правовые акты, регламентирующие деятельность предприятия

Анализировать работу сборочно-сварочного цеха в производственном цикле предприятия.

Понимать роль работы подготовительно-заготовительного цеха (участка).

Оформлять заявки на склад.

Выбирать материал по химическому составу

Анализировать работу сборочно-сварочного цеха в производственном цикле предприятия.

Понимать роль работы подготовительно-заготовительного цеха (участка).

Оформлять заявки на склад.

Выбирать материал по химическому составу

Руководить работой по разметке заготовок.

Руководить работой по рубке (газорезке) материала на заготовки.

Руководить работой по сборке сварочных единиц.

Составлять техническую и отчетную документацию: составлять наряды, маршрутные листы на перемещение заготовок, таблицей нормирования труда.

Анализировать информацию об источниках финансирования, о показателях прибыли, рентабельности, распределении средств, об основных оборотных производственных фондах. Анализировать организацию материально-технического обеспечения.

Анализировать работу по внедрению новых технологий. Формировать навыки самостоятельной работы и профессионального мышления бригадиров и рабочих в производственных условиях.

Составлять производственные графики.

Контролировать за выполнением производственных графиков.

Контролировать за соблюдением технологических процессов изготовления сварных конструкций, узлов.

Проверять качество изготавливаемых сварных конструкций, узлов. Проводить инструктажи и мероприятия по выполнению правил охраны труда и техники безопасности.

Анализировать информацию о функциях и

работе мастера ОТК.
Определять качество изготавливаемых сварных конструкций.
Оформлять акты на брак.
Руководить работой сварщиков в производственных условиях.
Разрабатывать и анализировать технологические процессы изготовления сварных конструкций, узлов, деталей.
Разрабатывать пооперационные маршруты технологического процесса изготовления сварных конструкций, узлов, деталей.
Разрабатывать карты технологического процесса изготовления сварных конструкций, узлов, деталей и маршрутных карт.
Контролировать соблюдение технологического процесса сварки и правил эксплуатации оборудования. Рассчитывать удельные нормы расхода материалов, топлива, энергии. Формировать умения анализировать, обобщать, систематизировать собранный (полученный) материал. Вести документацию.

Усвоенные знания:

Знать: назначение конструкционных сталей. информацию об источниках финансирования, о показателях прибыли, рентабельности, распределении средств, об основных оборотных производственных фондах. Организацию материально-технического обеспечения. Работу по внедрению новых технологий.
Руководство работой бригадиров и рабочих в производственных условиях. Составление производственных графиков. Контроль за выполнением производственных графиков. Контроль за соблюдением технологических процессов изготовления сварных конструкций, узлов.
Проверку качества изготавливаемых сварных конструкций, узлов. Проведение инструктажей и мероприятий по выполнению правил охраны труда и техники безопасности.
Информацию о функциях и работе мастера ОТК.
Определение качества изготавливаемых сварных конструкций.
Оформление актов на брак

<p>Руководство работой сварщиков в производственных условиях.</p> <p>Разработка и анализ технологических процессов изготовления сварных конструкций, узлов, деталей.</p> <p>Разработка пооперационных маршрутов технологического процесса изготовления сварных конструкций, узлов, деталей.</p> <p>Разработка карты технологического процесса изготовления сварных конструкций, узлов, деталей и маршрутных карт.</p> <p>Контроль соблюдения технологического процесса сварки и правил эксплуатации оборудования. Расчет удельных норм расхода материалов, топлива, энергии.</p> <p>Систематизация собранного (полученного) материала. Оформление документации.</p>	
---	--



Государственное автономное профессиональное образовательное учреждение Самарской области
«Колледж технического и художественного образования г. Тольятти»

СОГЛАСОВАНО

УТВЕРЖДАЮ

_____/_____/_____

Зам. директора ГАПОУ КТиХО
_____ И.А. Мочалов

«_____» _____ 20__ г.

«_____» _____ 201__ г.

ИНДИВИДУАЛЬНОЕ ЗАДАНИЕ
по преддипломной практике

Специальность _____

Группы № _____

Обучающемуся _____

Место прохождения _____

1. Общее ознакомление с предприятием.
2. Изучение технологического процесса и оборудования на рабочих местах.
3. Выполнение индивидуального задания.

Содержание отчета:

Отчет по преддипломной практике

Руководитель практики от колледжа _____

Дата _____



Государственное автономное профессиональное образовательное учреждение Самарской области
«Колледж технического и художественного образования г. Тольятти»

Специальность

(шифр)

Отделение

(дневное, заочное)

**ДНЕВНИК
 ПРОХОЖДЕНИЯ ПРЕДИПЛОМНОЙ ПРАКТИКИ**

Обучающегося _____ курса _____ группы

(фамилия, имя, отчество)

Место практики _____

Руководитель практики от предприятия _____

(фамилия, имя, отчество)

Месяц и число	Подразделение предприятия	Краткое описание выполнения работы	Подпись руководителя практики
1	2	3	4

Начало практики « ____ » _____ 201__ г.

Конец практики « ____ » _____ 201__ г.

Содержание и объем выполненных работ подтверждаю.

Руководитель практики от предприятия _____ / _____ /

(подпись)

(Ф.И.О.)



Государственное автономное профессиональное образовательное учреждение Самарской области
«Колледж технического и художественного образования г. Тольятти»

Отчет
по преддипломной практике
специальность 22.02.06 Сварочное производство

Заключение:	Обучающийся_____
_____	Группа №_____
_____	Подпись студента_____
Оценка «_____»	«_____» _____ 20__ г.
Руководитель практики от предприятия	Руководитель квалификационной практики
_____	_____
Подпись руководителя практики	Подпись руководителя практики
_____	_____
«_____» _____ 20__ г.	«_____» _____ 20__ г.

СОДЕРЖАНИЕ ПРАКТИКИ

1. Ознакомление с предприятием:
 - 1.1. Общая характеристика и структура предприятия (подразделения).
 - 1.2. Изучение заготовительных, сборочных и сварочных работ в подготовительных и сборочно-сварочных цехах
 - 1.3. Изучение вопросов организации и экономики предприятия
2. Выполнение обязанностей дублёров инженерно-технических работников по специальности «Сварочное производство»:
 - 2.1 Должностные обязанности мастера сварочного цеха (участка);
Руководство работой бригадиров и рабочих в производственных условиях.
Составление производственных графиков.
Контроль за выполнением производственных графиков.
Контроль за соблюдением технологических процессов изготовления сварных конструкций, узлов.
 - 2.2 Функции и должностные обязанности мастера ОТК:
Анализ информации о функциях и работе мастера ОТК.
Определение качества изготавливаемых сварных конструкций.
Оформление актов на брак.
 - 2.3 Должностные обязанности техника-технолога по сварке цеха (участка).
Руководство работой сварщиков в производственных условиях.
Разработка и анализ технологических процессов изготовления сварных конструкций, узлов, деталей.
Разработка пооперационных маршрутов технологического процесса изготовления сварных конструкций, узлов, деталей.
Разработка карты технологического процесса изготовления сварных конструкций, узлов, деталей и маршрутных карт.
Контроль соблюдения технологического процесса сварки и правил эксплуатации оборудования. Расчет удельных норм расхода материалов, топлива, энергии.
3. Выполнение работ, связанных с выполнением выпускной квалификационной работы (дипломного проекта или дипломной работы):
 - 3.1. Выполнение индивидуального задания и сбор материалов по дипломному проекту в соответствии с выданным заданием:
Организационная структура предприятия прохождения практики
Права и обязанности мастера, технолога цеха, контрольного мастера
Описание конструкции сварного узла и его назначение, техническая характеристика, основной материал, его характеристика
Технические условия на изготовление сварного узла
Анализ базового варианта техпроцесса сборки-сварки
Сварочные материалы, их характеристика и режимы сварки
Методы технического контроля, дефекты и причины их возникновения
Применяемые сборочные приспособления, конструкция и принцип работы
Подъемно-транспортное оборудование, применяемое на участке, характеристика
Техника безопасности на участке
Экономические показатели
Приложения:
Чертеж сварного узла (копия)
Чертеж приспособления (копия)
Техпроцесс сборки-сварки узла (копия)
4. Оформление отчета по практике.

Отчет по практике составляется по результатам изучения, анализа и наблюдений производственных процессов и работы структурных подразделений предприятий. В отчете должны быть отражены все разделы практики. Отчет должен быть написан чернилами или напечатан на ПЭВМ в соответствии с ГОСТ 2.105-95. К отчету могут прилагаться зарисовки, схемы, документы на отдельных бланках. Отчет подписывается руководителем от предприятия и заверяется печатью организации

Отчет должен содержать собранные в ходе практики материалы в соответствии с пунктом 1-3, выводы и предложения по совершенствованию работы на предприятии (подразделении).

Руководитель практики от колледжа

(подпись, Ф.И.О.)

Руководитель практики от предприятия

(Должность, подпись, Ф.И.О. печать)

« ___ » _____ 201___ г.