

## Памятка для студентов по работе с электронно-библиотечной системой Znanium.com

### Уважаемый студент!

Для того чтобы начать работу с электронно-библиотечной системой Znanium.com (далее – ЭБС), необходимо:

1. Зайдите на сайт ЭБС (<https://new.znanium.com/>) (рис.1).

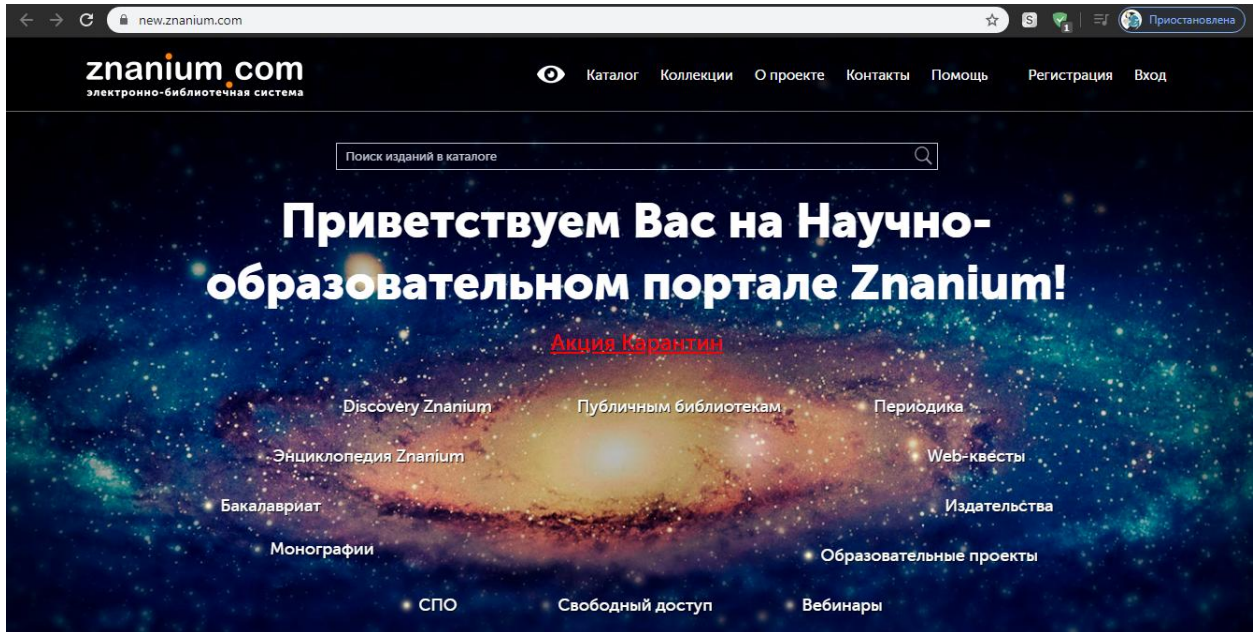


Рис. 1. Сайт ЭБС Znanium.com

2. В верхней части web-страницы ЭБС выберите «Регистрация» (рис. 2).

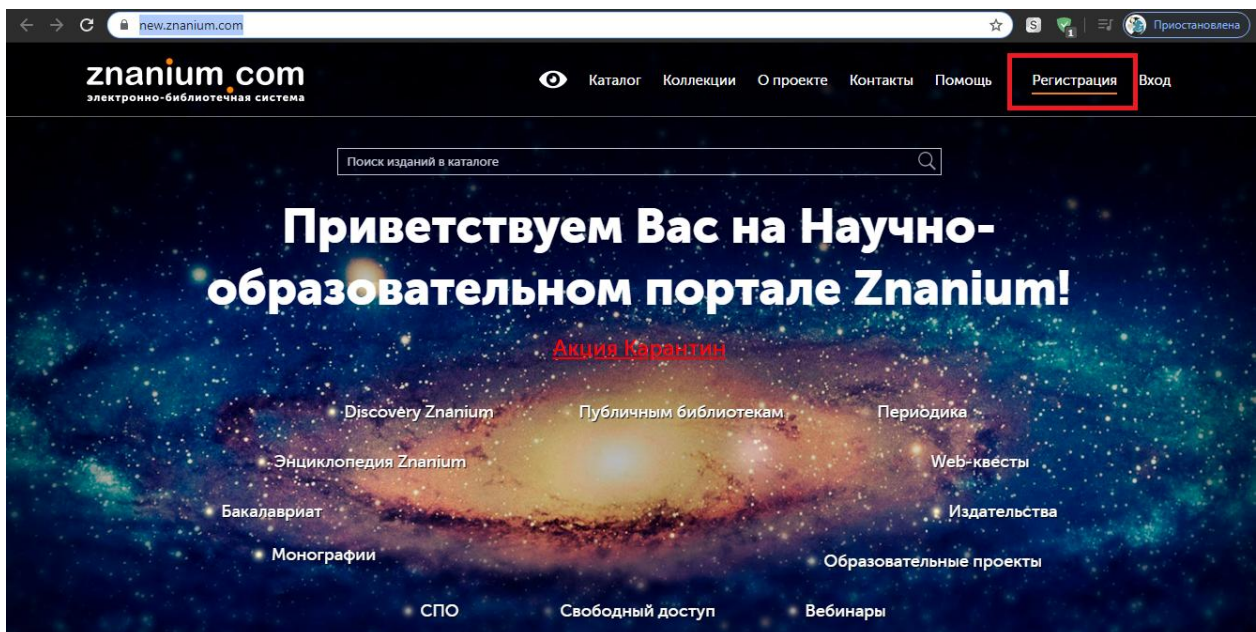


Рис. 2. Пункт «Регистрация» на сайте ЭБС Znanium.com

3. Пройдите регистрацию, заполнив соответствующие ячейки. После нажмите кнопку *Зарегистрироваться* (рис. 3).

Регистрация

Введите Ваши данные для регистрации:

Имя пользователя (Логин) \*

Фамилия \*

Имя \*

Отчество

Email \*

Пароль \*

Подтвердите пароль \*

Для получения доступа к подписке

Зарегистрироваться

Рис. 3. Регистрация в ЭБС Znanium.com

4. Для подтверждения регистрации необходимо зайти в свой e-mail и пройти по ссылке: (рис. 4).

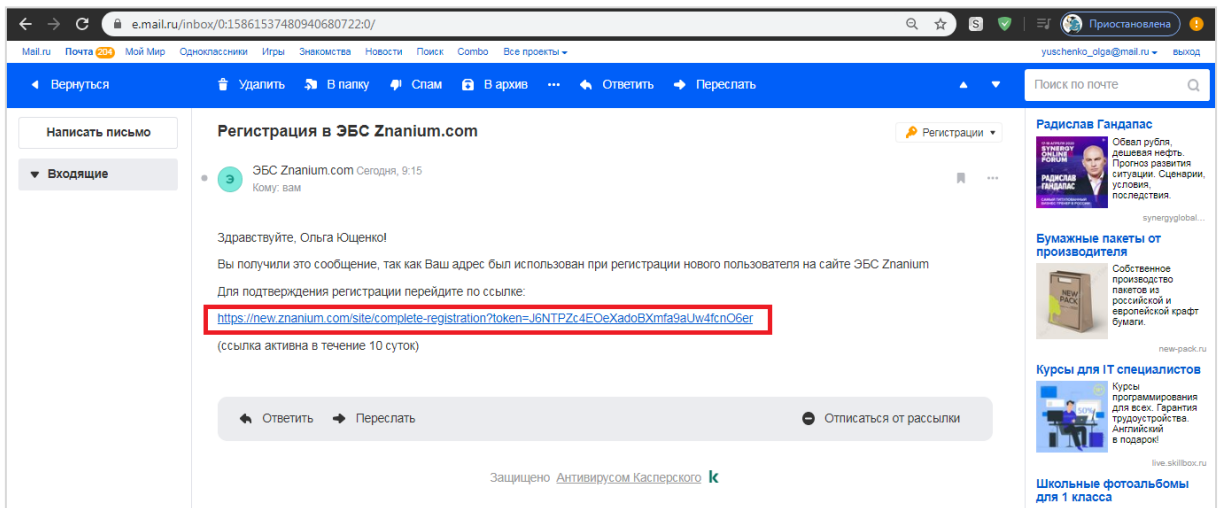


Рис. 4. Подтверждение регистрации

5. После зайдите в свой личный кабинет (рис.5).

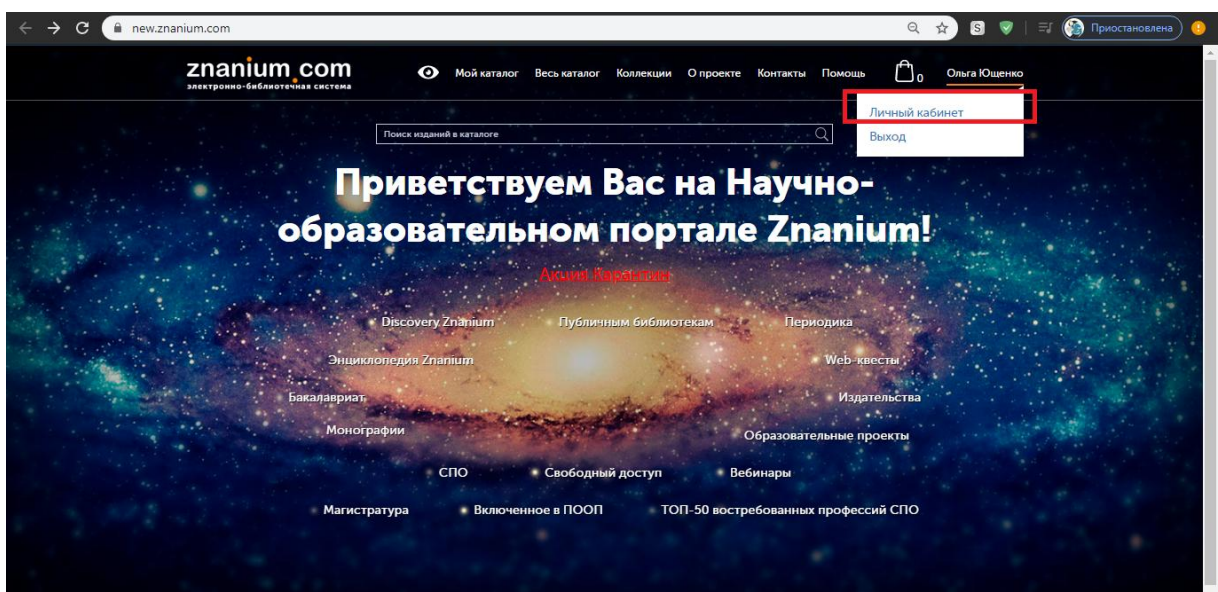


Рис. 5. Личный кабинет ЭБС Znanium.com

6. Выберите пункт *Мои ключи доступа*. Введите *Номер ключа* и *Код активации ключа* (рис. 6).

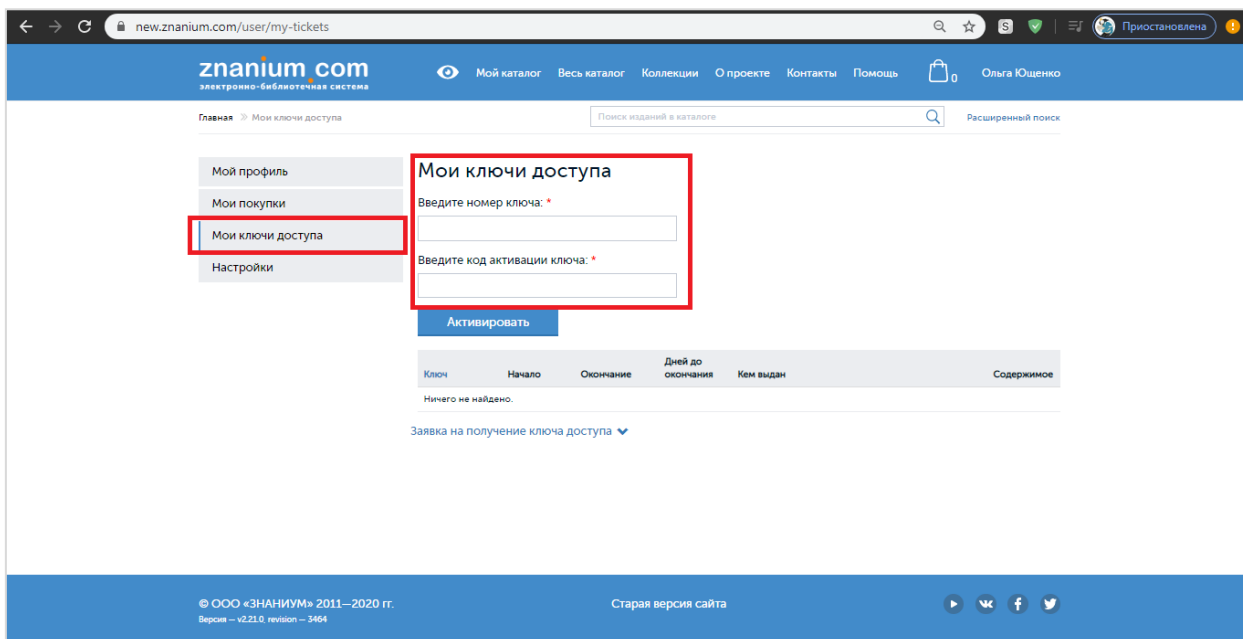


Рис. 6. Ввод номера и кода активации ключа

7. Если у вас нет номера и кода активации ключа, то вам необходимо в официальной группе <https://vk.com/ktiho> написать сообщение администратору Посошновой Елене Валерьевне (рис.7).

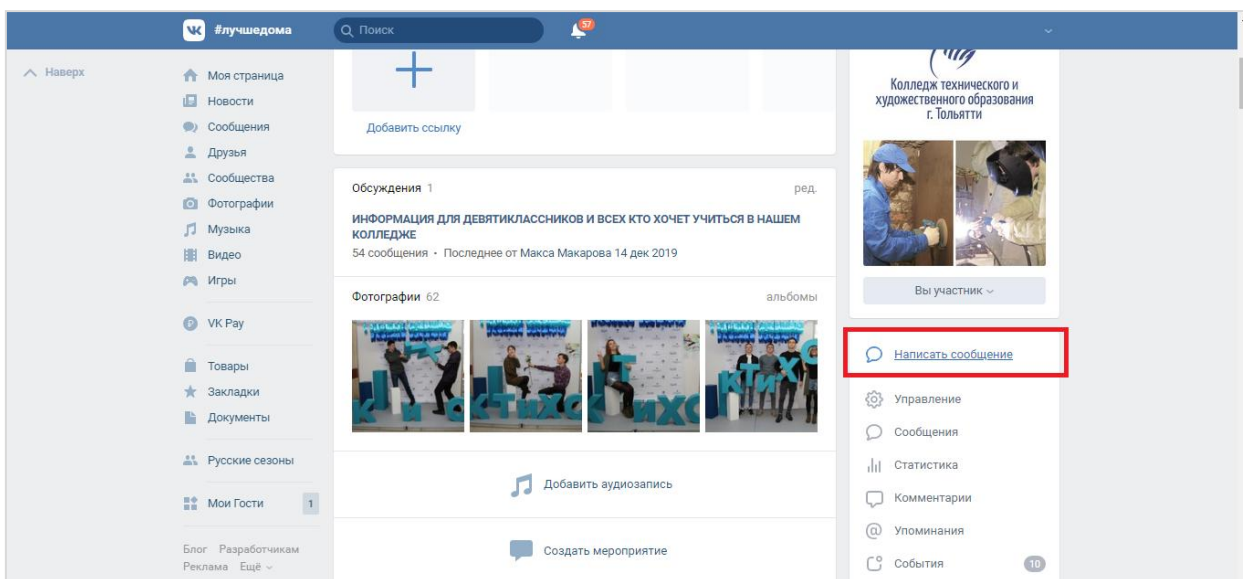


Рис. 7. Официальная группа колледжа «ВКонтакте»

8. После на ваш e-mail придет письмо с правом доступа в ЭБС Znanium.com.  
9. Выберите Мои учебные заведения - Рекомендованная литература (рис.8).

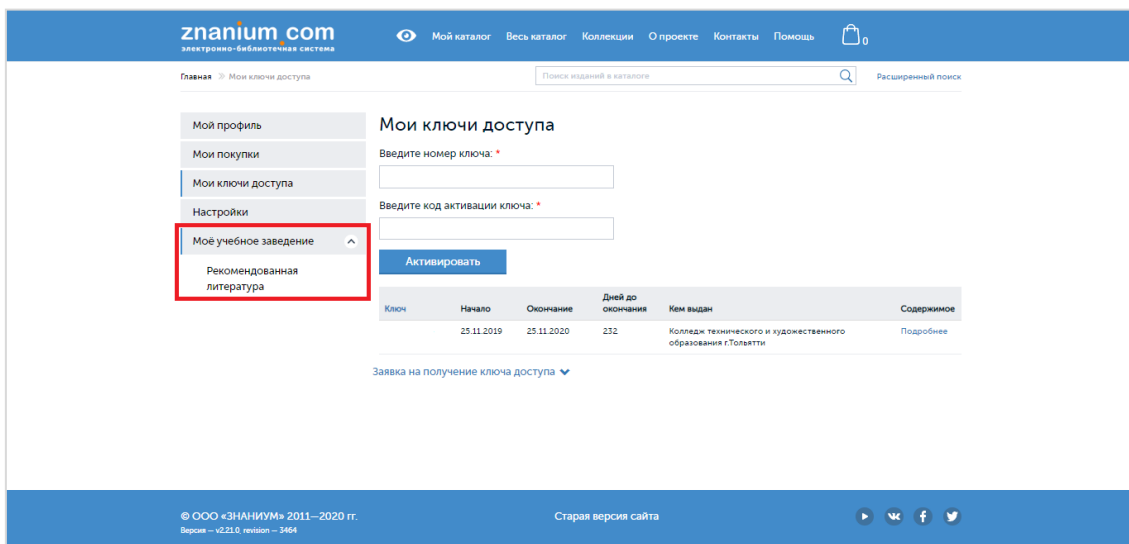


Рис. 8. Рекомендованная литература на сайте ЭБС Znanium.com

10. В открывшемся списке *Рекомендованная литература* выберите нужный вам раздел, например *Общеобразовательные* (рис. 9).

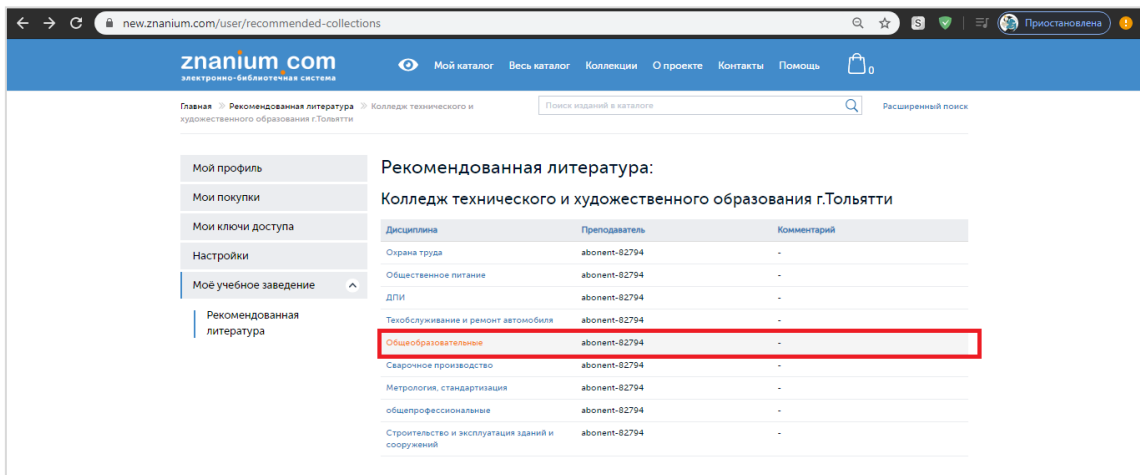


Рис. 9. Выбор раздела в Рекомендованной литературе

11. Из перечисленного списка рекомендуемой литературы, выберите то, что необходимо, например География (рис.10).

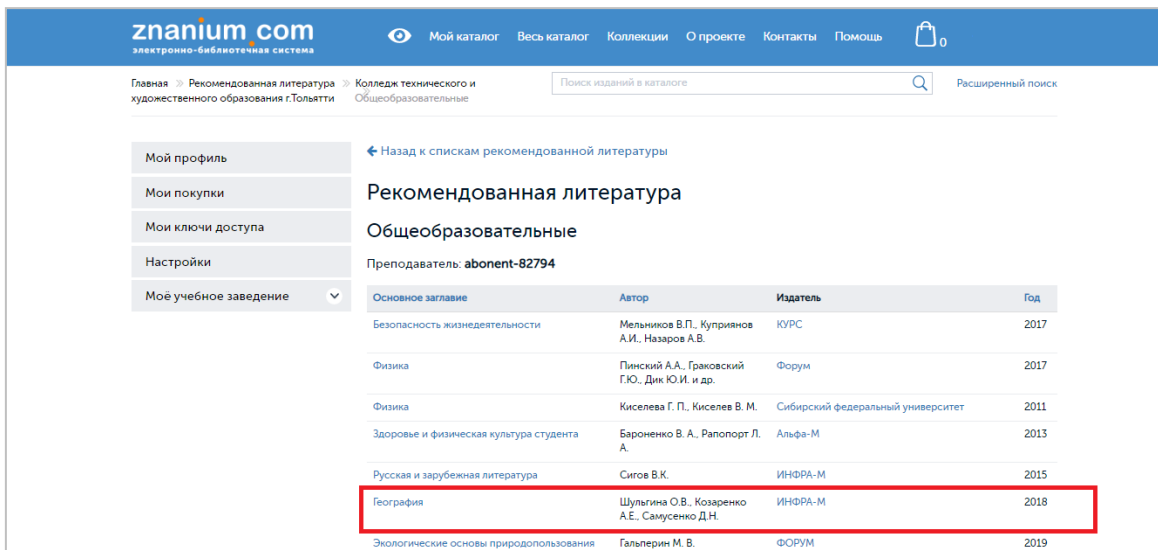


Рис. 10. Выбор книги

12. Данную книгу вы сможете прочитать или поместить на полку (рис. 11).

The screenshot shows the Znanium.com website interface. At the top, there is a blue header with the logo 'znanium.com' and navigation links: 'Мой каталог', 'Весь каталог', 'Коллекции', 'О проекте', 'Контакты', 'Помощь', and a shopping cart icon. Below the header, a breadcrumb trail reads 'Главная > Каталог > Книги > География'. A search bar is located on the right. On the left side, there is a vertical menu with categories: 'Новинки', 'Книги', 'Журналы', 'Статьи', 'Авторы', 'Издательства', 'Аффилиция авторов', 'Подборки Znanium', 'Свободный доступ', 'Публичным библиотекам', and 'Книги с доп. материалами'. The main content area features a book cover for 'ГЕОГРАФИЯ' by О.В. Шульгина, А.С. Козаренко, and Д.М. Самусенко. To the right of the cover, the book's details are listed: 'Издательство: ИНФРА-М', 'Вид издания: Учебник', 'Уровень образования: Среднее профессиональное образование', 'Авторы: Шульгина Ольга Владимировна, Козаренко Александр Емельянович, Самусенко Дмитрий Николаевич', 'Год издания: 2018', 'Кол-во страниц: 313', 'ISBN: 978-5-16-013213-6', 'ISBN-онлайн: 978-5-16-106108-4', 'DOI: 10.12737/textbook\_59d5d1377057f0.52042361', and 'Артикул: 641799.01.01'. Below the book cover, two buttons are visible: 'Читать книгу' and 'Поместить на полку', both of which are highlighted with a red rectangular box. At the bottom of the page, there is a section for 'Аннотация'.

Рис. 11. Выбор действия с книгой

### *Краткая справка*

По всем вопросам, связанным с работой в ЭБС, можно обратиться к Посошновой Елене Валерьевне, написав сообщение в официальной группе <https://vk.com/ktiho>